

# BOGASKÝLI

H  SI



# BOGASKÝLI

## ENDALAUSIR MÖGULEIKAR

Bogaskýli frá **Future Rundbuehaller** eru hagkvæmar byggingar. Húsin eru færanleg og því mjög hentug lausn fyrir skepnuskjól og geymslur. Grunn einingin er 5x6 m en hægt er að lengja húsin um 1,5 m í senn. Því er hægt að setja saman lengri byggingar úr 5 m breiðu einingunum, ýmist 5x9 m, 5x12 m eða jafnvel enn lengra! Stöðluð hæð á 5x6 m húsunum er 3,15 m en einnig er boðið upp á upphækkun og verður skýlið þá 3,65 m á hæð.


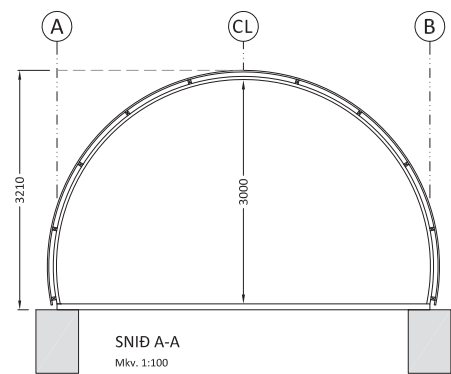
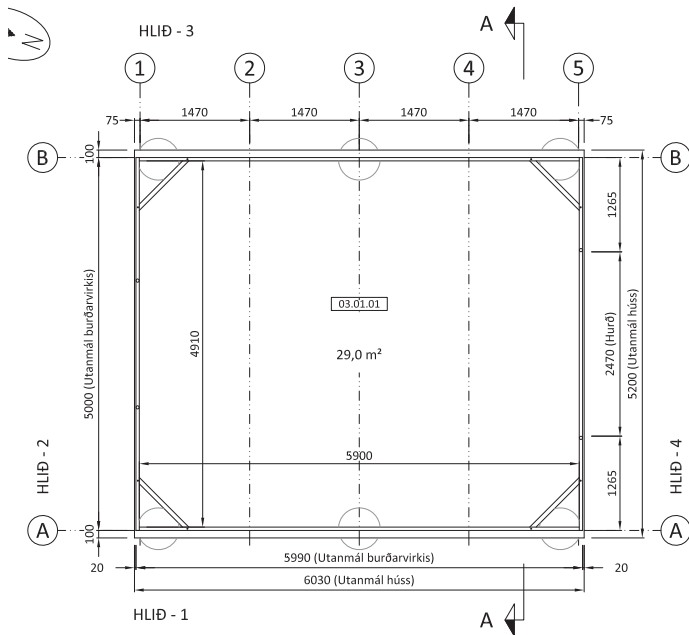
Staðallitur er **RAL 6009**.

Húsin fást ýmist með eða án hurðar. Á lægra húsinu, 3,15 m er hurðin 2,44x2,44 m en á hærra húsinu 3,65 m er hurðin 3x3 m.

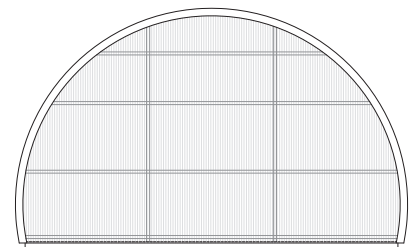
Þyngd á 5x6 m bogaskýlum er u.þ.b. **900 kg.** án framgafls  
Í flutningi tekur svona hús 8,4 m<sup>2</sup>. Lengstu stykkinn eru 6 metra löng.




## Bogaskýli útlitsteikningar



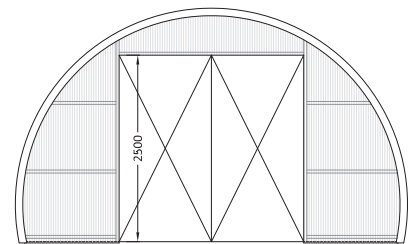
HLIÐ 1



HLIÐ 2



HLIÐ 3

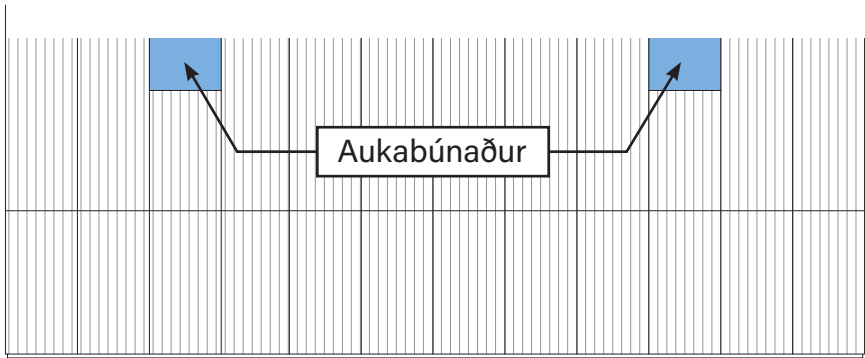


HLIÐ 4

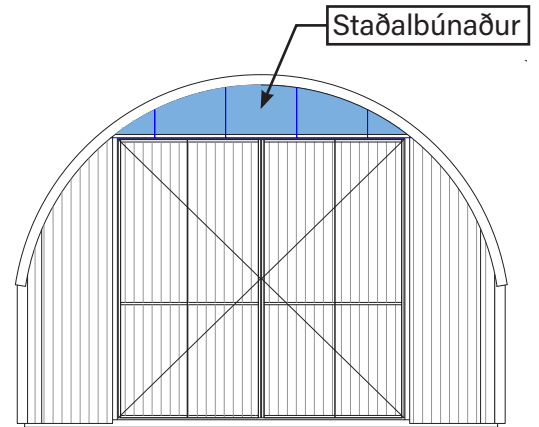
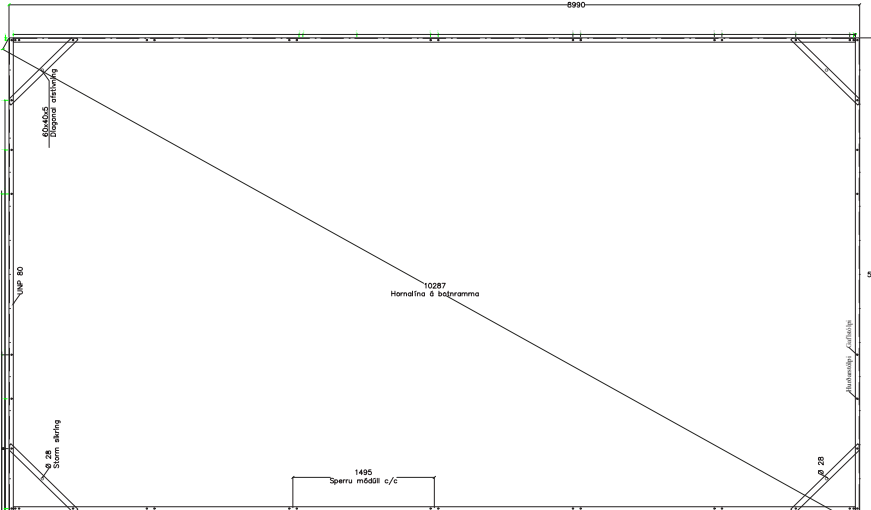
# UPPHÆKKAD FÆRANLEGT BOGASKÝLI

## 45 FERMETRAR - 5x9x3,65 METRAR

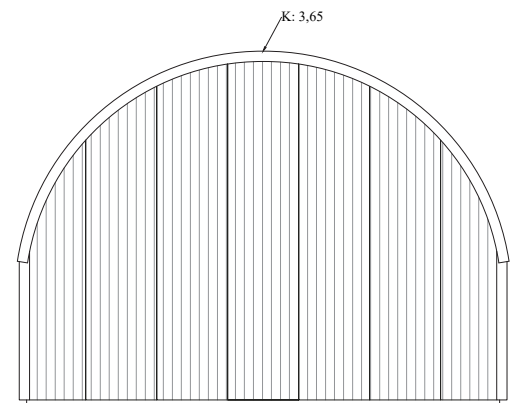
ATH. Klæðning kemur ekki á hurðarrömmum en fylgir með.



Langhlíðar - 5x9 m bogahýsi



Framgafi með hurð



Bakhlíð - lokaður gafi



## 5 X 6 METRA STAÐLAÐ BOGASKÝLI SAMANSTENDUR AF:

2 stk. 5,9 metra bitvar í sökkulgrind  
2 stk. 5 metra bitar í sökkulgrind  
4 stk. samsetningarjárn f. sökkulgrind  
4 stk. styrkingar í horn á sökkulgrind  
5 stk. bogar úr 11/4" röri. 2 gaflbogar,  
einn miðjubogi með lyftibita og 2 venjulegir  
Hver bogi kemur í 2 hlutum  
2 stk. gaflstoðir  
1 stk. Hífibiti með 2 upphengjum og 4 skástifum  
(Valfrjálst)

14 stk. 6 metra langbönd, timbur, 38 x 65mm  
24 stk. þakplötur, bárujarn, 322 x 68sm  
1 stk. klæðning á gafl, 7 tilsniðnar plötur  
10 stk. vinkilklæðningar á gafla, 11 x 11 x 205sm  
475 stk. þakskrúfur  
25 stk. hertar sjálfborandi skrúfur, 4,6 x 25mm  
70 stk. borðboltar, 8 x 50mm  
2 stk. boltar/rær 12 x 35mm  
66 stk. boltar/rær 12 x 25mm

Staðallitur er dökkgrænn (RAL 6009)



6009  
Mørk Grøn



Eitt hús tilbúið til samsetningar.

### Mál og þyngd:

Breidd 5 metrar  
Lengd 6 metrar  
Hæð 3,15 metrar  
Þyngd 900 kg



Lofttúða á mynd er aukabúnaður.  
Mælum með við íslenskar aðstæður



Fullkomið skjólhýsi fyrir skepnur.

Bjóðum einnig bogahús í 8, 10, 12, 14 og 16 metra breiddum á mjög hagstæðum verðum  
Sjá nánar á [www.hysi.is](http://www.hysi.is)





1.



2.



3.

1. Sökkulgrindin er boltuð saman og hornamæld, (notið litlu tveggja gata samfestingarjárnin sem fylgja til að festa saman hornin á grindinni).
2. Samansett sökkulgrindinn er stillt af þannig að hún sé lárétt allan hringinn.
3. Hornastífnar eru festar á grindina.

**ATH. Það er mikilvægt að sökkulgrindin sé bæði hornrétt og lárétt.**



4.



5.



6.



7.



8.



Fullklárað samansett horn

4. Bogarnir eru 5 og koma þeir í tveimur hlutum. Það eru tveir gaflbogar, einn miðjubogi með lyftibita og tveir venjulegir bogar.
5. Lyftibitinn (og tvær upphengjur) er boltaður á miðjubogann.
6. Beyja þarf festingarnar/eyrun fyrir skástýfnar sem koma úr endabogunum í lyftibitann á miðjubogann. Einnig má gera það eftir að bitarnir hafa verið reistir.
7. Reisið bogana og festið á undirgrindina en ekki fullherða boltana.
8. Gaflstoðir eru festar á milli endaboga og undirgrindar á þeim gafl sem klæða á.

**ATH. Ekki fullherða boltana fyrr en langböndin eru komin á, það auðveldar að stilla þá af í lóðréttu stöðu.**



9.



10.



11.

6



12.



13.



14.



14.



15.



16.



17.



18.



12. Byrjað er að setja klæðninguna á þakið þeim megin sem á að vera án gafls og festist fyrsta platan samhliða fremstu bogagrindinni. Langböndin skal endaskera ef þörf er á þannig að sárið sé samhliða bogagrindinni. Snúið fyrstu plötunum með báruna niður við endabrun (sjá mynd 15).
13. Það eru alls 8 þakplötur og skörun er 1½ bára. Festið plöturnar í miðjulangböndin til að byrja með en ekki í endana.
14. Hliðarplötunum er stungið undir lausu endana á þakplötunum og til að auðvelda verkið er ágætt að ýta aðeins undir endann á þakplötunni með spýtu.
15. Klæðningin er fest með því að skrúfa járníð í lágbaru. Skrúfa skal í aðra hverja báru í neðstu langböndin og við öll plötusamskeyti. Dreifið þeim skrúfum sem eftir eru með jöfnu og reglulegu millibili.
16. Gafplöturnar koma tilsniðnar og er gott að raða þeim upp áður en að uppsetning hefst.
17. Byrja skal á að klæða gafflinn frá miðju. Gætið þess að hafa hliðarnar sem mest í lóð við sökkulgrindina.
18. Lokið samskeytum á gaffli og þaki með þar til gerðri vinkilklæðningu. Notið sjálfborandi skrúfurnar til að skrúfa í bogagrindina.

**ATH. Festa þarf bogahýsið tryggilega niður.**

# 5 x 9 METRA UPPHÆKKAD BOGAHÝSI AUÐVELT Í SAMSETNINGU



1. Efnispakki í 5x9 metra hýsi.



2. Hornastífur.




3. Samsetning botnramma.  
Lenging úr 6 metrum í 9 metra.



4. Botnraminn hornmældur horn í horn.



5. Upphækkun.



6. Festist með baulum á boga.



7. Grind upp komin.



8. Athuga að hafa sperru með tveimur götum  
númer þrjú frá gaffli.



9. Hurðastólpi á botnramma.



10.



11.



12.



13.



14.



15.

Hérna er dúkur sem aukahlutur.



16.



17.



18.

Klæðning sett á hurðir



19.

Birtuplötur er auðvelt að skera með slípirokki.



20.

Hýsið tilbúið. 5x9 metrar = 45 m<sup>2</sup>.



21.

Eftermontering sett fyrir framgafi.



22.

Eftermontering sett fyrir framgafi.



23.

Eftermontering sett fyrir framgafi.



24.

Eftermontering sett fyrir framgafi.



## GRÓÐURHÚS



# BOGASKÝLI

